

福建中医药大学附属人民医院

采购内控管理系统供应商端

操

作

手

册

目录

一、客户端下载.....	3
二、安装供应商平台客户端.....	3
1) 双击供应商平台客户端.....	3
2) 点击【下一步】.....	3
3) 点击【安装】.....	3
4) 点击【完成】.....	4
三、注册用户.....	5
1) 注册用户.....	5
2) 下一步.....	5
3) 注册.....	6
四、供应商报名.....	6
1) 报名.....	6
2) 录入商品信息.....	7
3) 上传报名材料.....	7
4) 完整性检查.....	8
5) 上传.....	8

一、客户端下载

链接：<https://pan.baidu.com/s/16JO1uh0jMVVfuEIYMDw0tA>

提取码：YYNK

二、安装供应商平台客户端

操作：

1) 双击供应商平台客户端

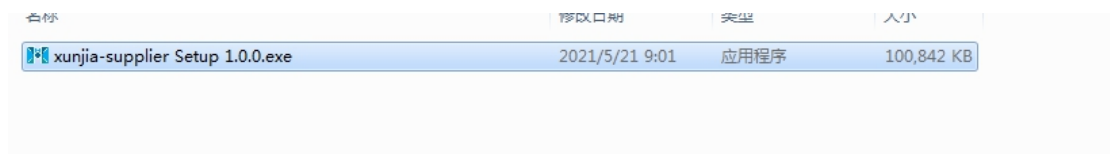


图 1.1.1

2) 点击【下一步】



图 1.1.2

3) 点击【安装】

客户端有默认安装目录，用户也可以自行选择要安装的目录（如图 1.1.3）。

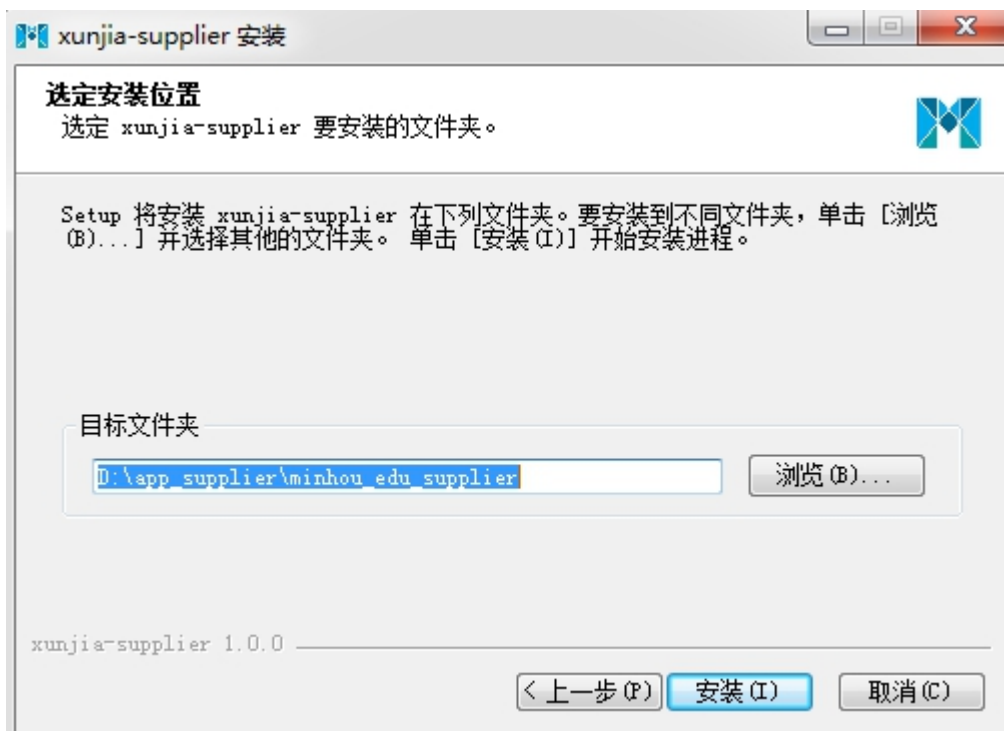


图 1.1.3

4) 点击【完成】

点击完成后，自动运行客户端（如图：1.1.4）



图 1.1.4

三、注册用户

备注：已注册过的供应商可直接登入不需要在进行注册

功能描述：供应商注册登入用户，录入供应商基本信息。

操作：

1) 注册用户

点击界面下方【注册用户】按钮



图 3.1.1

2) 下一步

勾选【我已阅读并同意】，点击【下一步】（如图 3.1.2）。



图 3.1.2

3) 注册

录入供应商基本信息，点击【注册】，注册成功后，用户就可以登入系统

The registration form is titled '注册向导' (Registration Guide) and is divided into two steps: 1. 阅读注册协议 (Read Registration Agreement) and 2. 注册帐号 (Register Account). The current step is '注册帐号', which includes a '基本资料' (Basic Information) section. This section contains several input fields: '统一社会信用代码或组织机构代码' (Unified Social Credit Code or Organization Code), '帐号' (Account Name) with a note that it should be the company's Chinese name, '密码' (Password) with a note that it must be 8-18 characters long and contain numbers and letters, '确认密码' (Confirm Password), '安全性等级' (Security Level) with options for '弱' (Weak), '中' (Medium), and '强' (Strong), and '联系人姓名' (Contact Name). A '温馨提示' (Warm Reminder) box on the right provides additional instructions, such as using the company name as the account name and not allowing modifications after registration.

图 3.1.3

四、供应商报名

功能描述: 注册成功的供应商，可以对医院采购管理系统，已经发布公告且在报名时间内容的项目，进行报名上传报名材料。

1) 报名

点击【报名】（如图 4.1.1）。

The screenshot shows the '供应商方案制作平台 1.0.0' (Supplier Proposal Platform 1.0.0) interface. It features a search bar for '项目名称' (Project Name) and a '查询' (Search) button. Below the search bar is a table with columns for '项目名称' (Project Name), '开始时间' (Start Time), '结束时间' (End Time), and '操作' (Action). The table lists three projects: '计算机市场调研采购' (Computer Market Research Procurement), '测试市场调研采购' (Test Market Research Procurement), and '市场调研--kankan代办' (Market Research--kankan Agency). The '操作' column for the first project has a '报名' (Registration) button highlighted with a red box. The interface also includes a pagination bar at the bottom showing '共 3 条' (Total 3 items), '20条/页' (20 items/page), and '前往 1 页' (Go to page 1).

项目名称	开始时间	结束时间	操作
计算机市场调研采购	2021-05-21	2021-05-22	报名
测试市场调研采购	2021-05-21	2021-05-22	报名
市场调研--kankan代办	2021-05-06	2021-05-31	报名

图 4.1.1

2) 录入商品信息

商品列表录入商品信息及商品报价，点击【报名】（如图 4.1.1.2）。

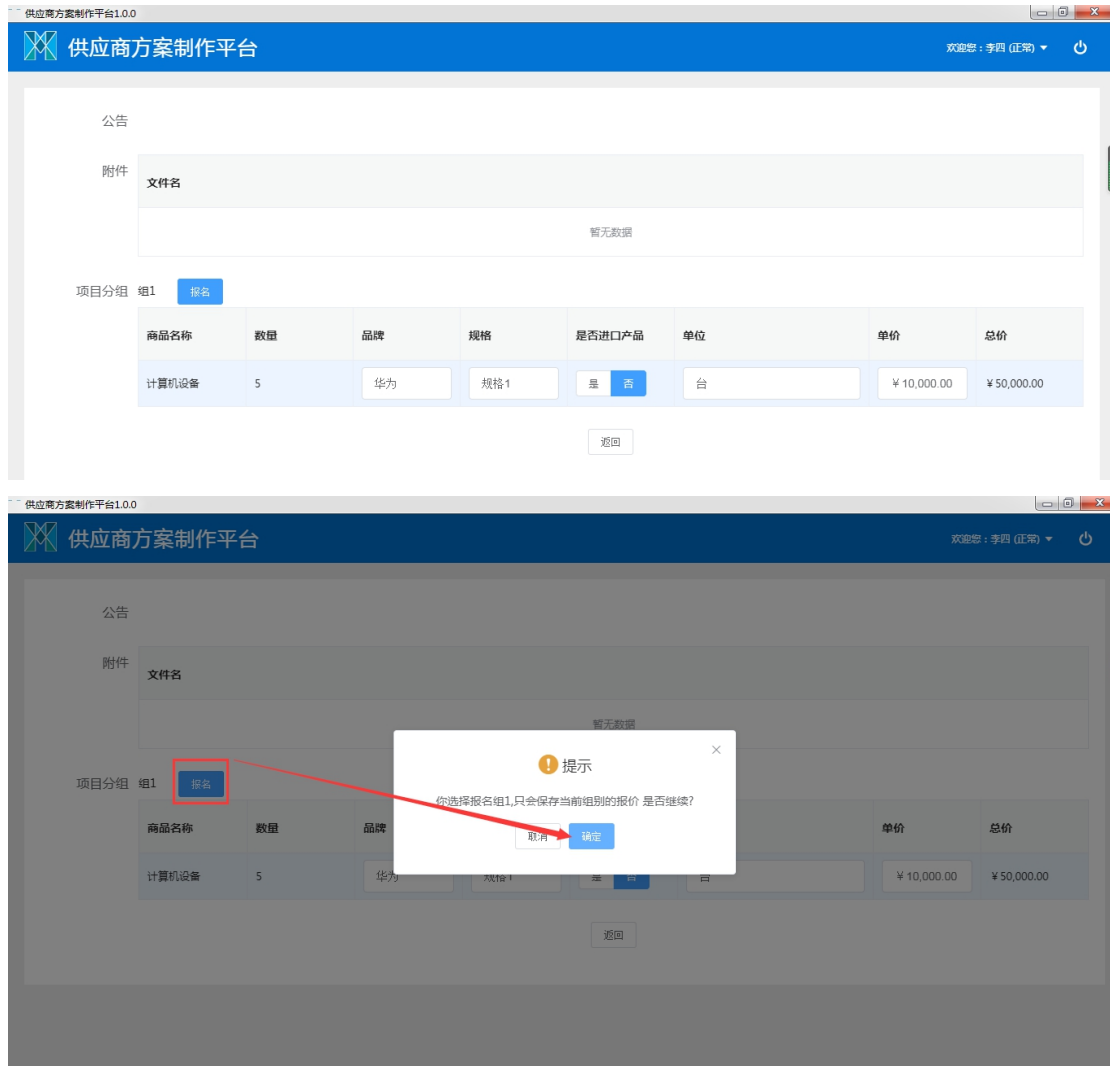


图 4.1.2

3) 上传报名材料

点击【导入】，导入需要上传的资料（如图 4.1.3）。

备注：导入的文件，目前只支持 pdf 格式查看，其它格式允许导入但不支持在线查看。

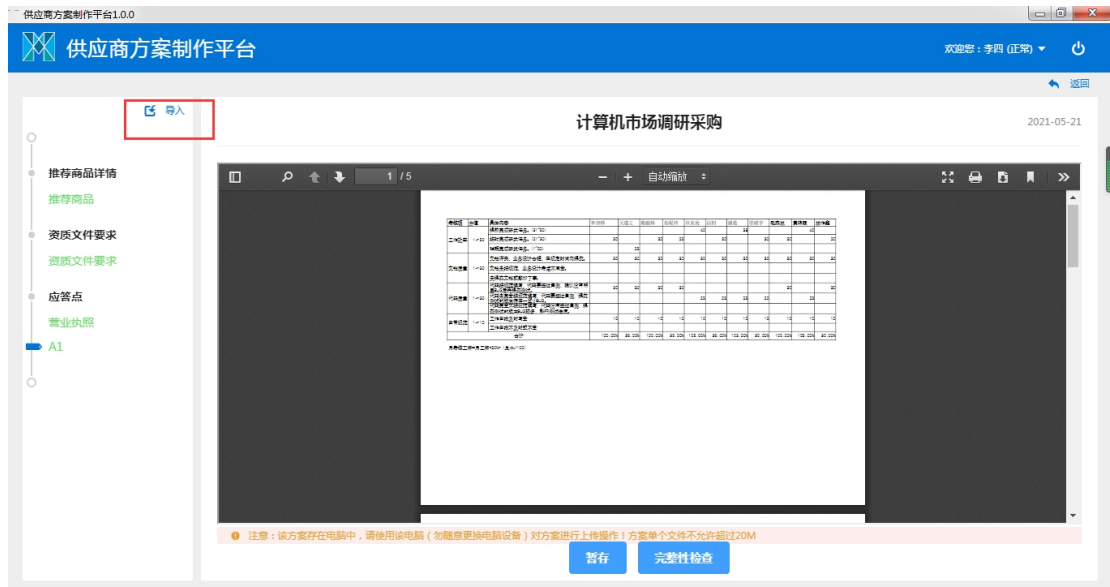


图 4.1.3

4) 完整性检查

点击【完整性检查】，只有所有资料导入完整后，才能上传上报资料（如图 4.1.4）。

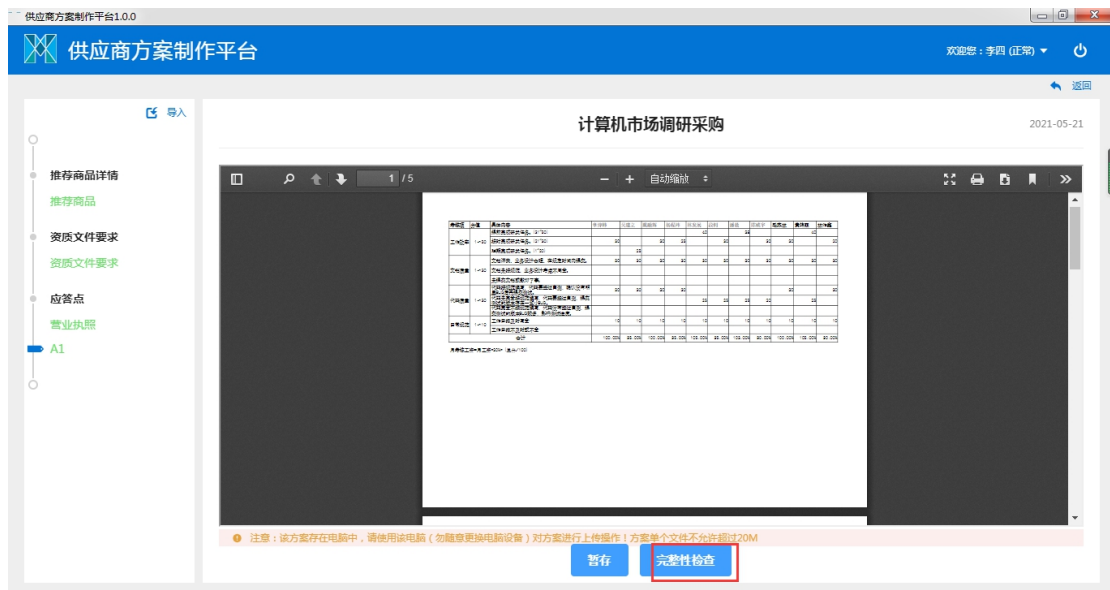


图 4.1.4

5) 上传

点击【上传】按钮，上传报名资料，完成整个供应商报名过程，医院采购内控管理系统可以正常接收供应商报名信息（如图 4.1.5）。

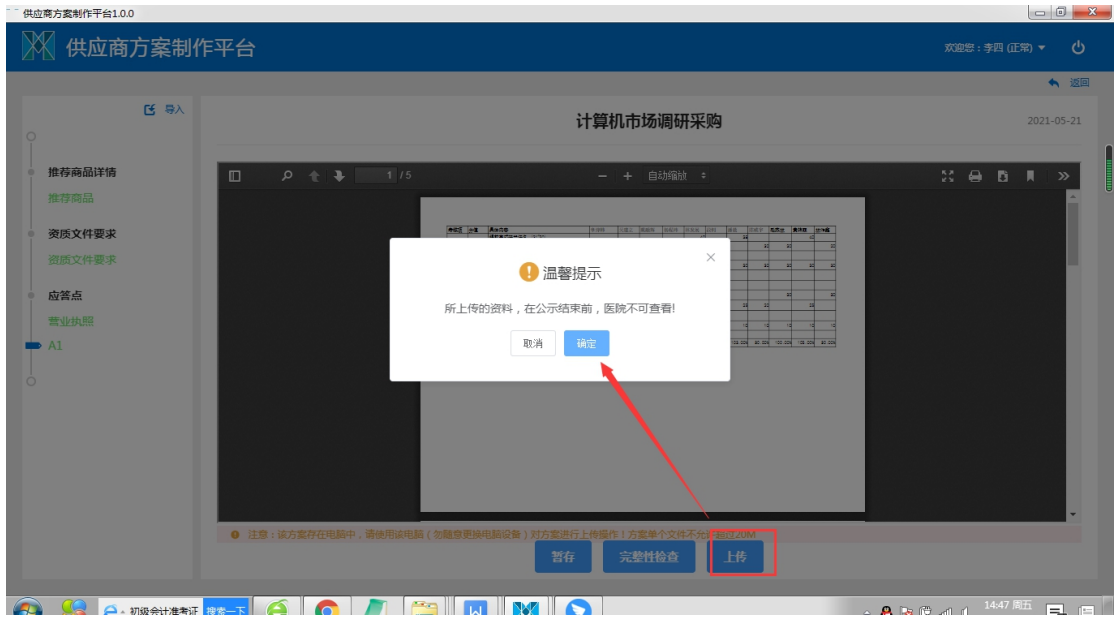


图 4.1.5