

福建中医药大学附属人民医院

采购内控管理系统供应商端

操

作

手

册

## 目录

一、客户端下载.....	3
二、安装供应商平台客户端.....	3
1) 双击供应商平台客户端.....	3
2) 点击【下一步】.....	3
3) 点击【安装】.....	3
4) 点击【完成】.....	4
三、注册用户.....	5
1) 注册用户.....	5
2) 下一步.....	5
3) 注册.....	6
四、供应商报名.....	6
1) 报名.....	6
2) 录入商品信息.....	7
3) 上传报名材料.....	7
4) 完整性检查.....	8
5) 上传.....	8

# 一、客户端下载

链接：<https://pan.baidu.com/s/1OnGOMc0CmvWB4KrfNG7C9Q>

提取码：YYNK

# 二、安装供应商平台客户端

操作：

1) 双击供应商平台客户端



图 1.1.1

2) 点击【下一步】



图 1.1.2

3) 点击【安装】

客户端有默认安装目录，用户也可以自行选择要安装的目录（如图 1.1.3）。

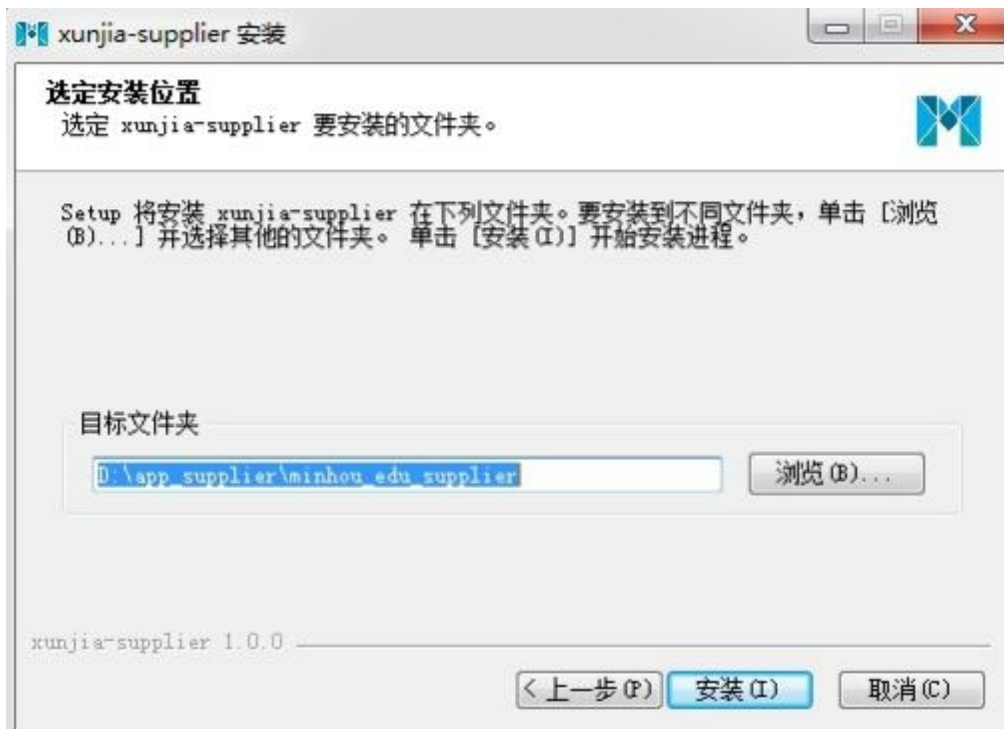


图 1.1.3

#### 4) 点击【完成】

点击完成后，自动运行客户端（如图：1.1.4）



图 1.1.4

### 三 、注册用户

备注： 已注册过的供应商可直接登入不需要在进行注册

功能描述： 供应商注册登入用户，录入供应商基本信息。

操作：

#### 1) 注册用户

点击界面下方【注册用户】按钮



图 3.1.1

#### 2) 下一步

勾选【我已阅读并同意】，点击【下一步】（如图 3.1.2）。



图 3.1.2

### 3) 注册

录入供应商基本信息，点击【注册】，注册成功后，用户就可以登入系统



The image shows a registration form titled '注册向导' (Registration Guide). It is divided into two steps: '1. 阅读注册协议' (Read registration agreement) and '2. 注册账号' (Register account). The current step is '2. 注册账号', which includes a '基本资料' (Basic Information) section. This section contains several input fields: '统一社会信用代码或组织机构代码' (Unified Social Credit Code or Organization Code), '姓名' (Name), '身份证号' (ID Card Number), '密码' (Password), '确认密码' (Confirm Password), and '联系人姓名' (Contact Name). There are also buttons for '安全等级' (Security Level) and '注册' (Register). A blue box on the right contains a '温馨提示' (Warm Reminder) regarding the registration process.

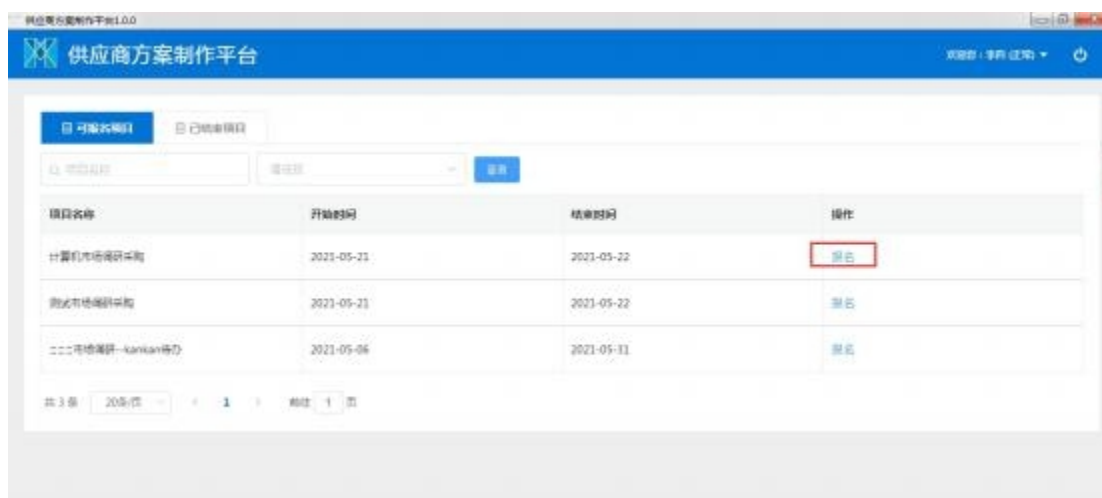
图 3.1.3

## 四、供应商报名

**功能描述：**注册成功的供应商，可以对医院采购管理系统，已经发布公告且在报名时间内容的项目，进行报名上传报名材料。

### 1) 报名

点击【报名】（如图 4.1.1）。



The image shows a screenshot of the '供应商方案制作平台' (Supplier Scheme Making Platform). The interface includes a search bar, a '报名' (Registration) button, and a table of projects. The table has columns for '项目名称' (Project Name), '开始时间' (Start Time), '结束时间' (End Time), and '操作' (Action). The '操作' column contains a '报名' (Registration) button for each project, which is highlighted with a red box in the first row.

项目名称	开始时间	结束时间	操作
计算机市场调研采购	2021-05-21	2021-05-22	报名
物资市场调研采购	2021-05-21	2021-05-22	报名
二三等地调研—kankan等办	2021-05-06	2021-05-11	报名

图 4.1.1

## 2) 录入商品信息

商品列表录入商品信息及商品报价，点击【报名】（如图 4.1.1.2）。

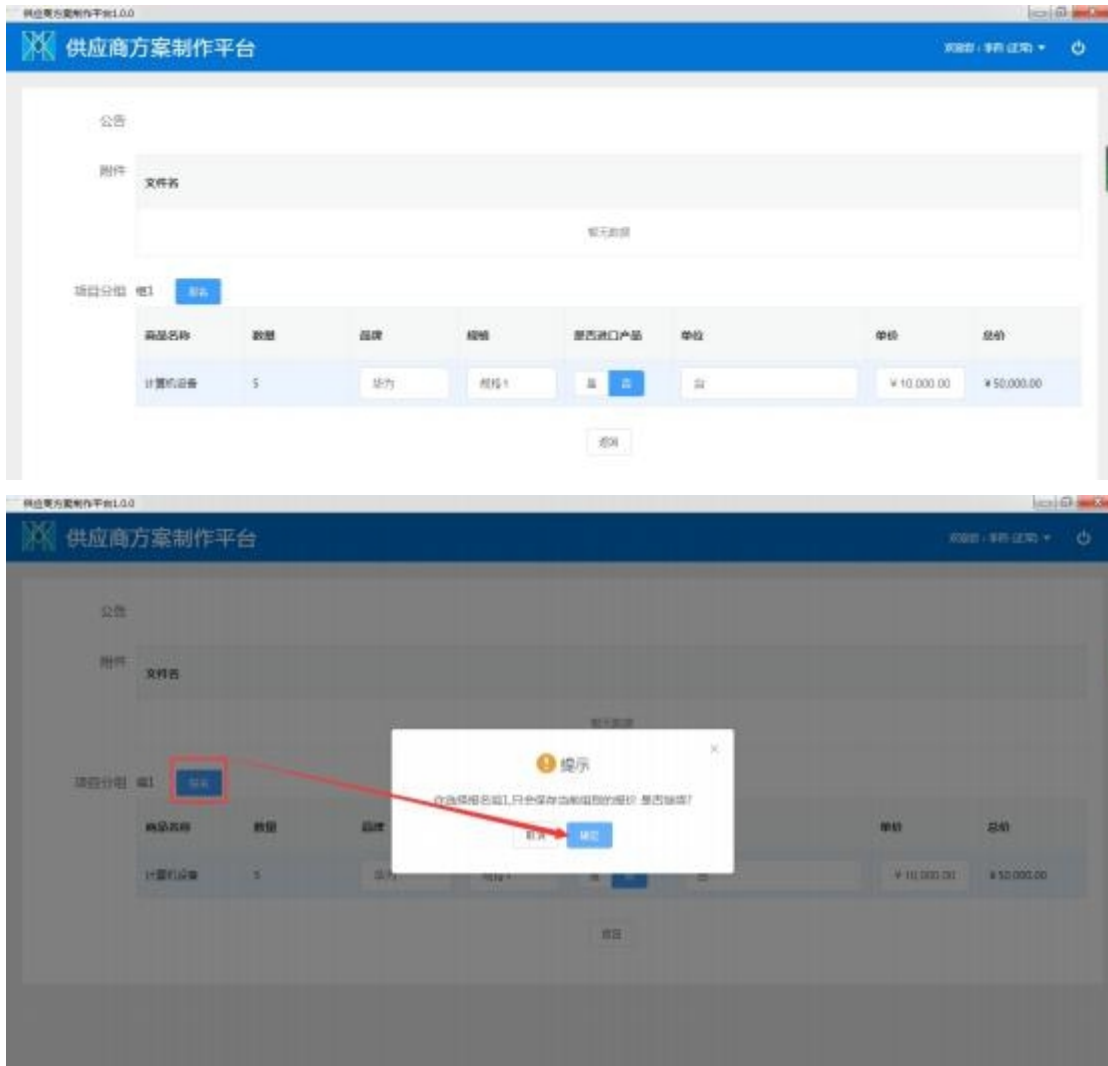


图 4.1.2

## 3) 上传报名材料

点击【导入】，导入需要上传的资料（如图 4.1.3）。

备注：导入的文件，目前只支持 pdf 格式查看，其它格式允许导入但不支持在线查看。



图 4.1.3

#### 4) 完整性检查

点击【完成性检查】，只有所有资料导入完整后，才能上传上报资料（如图 4.1.4）。

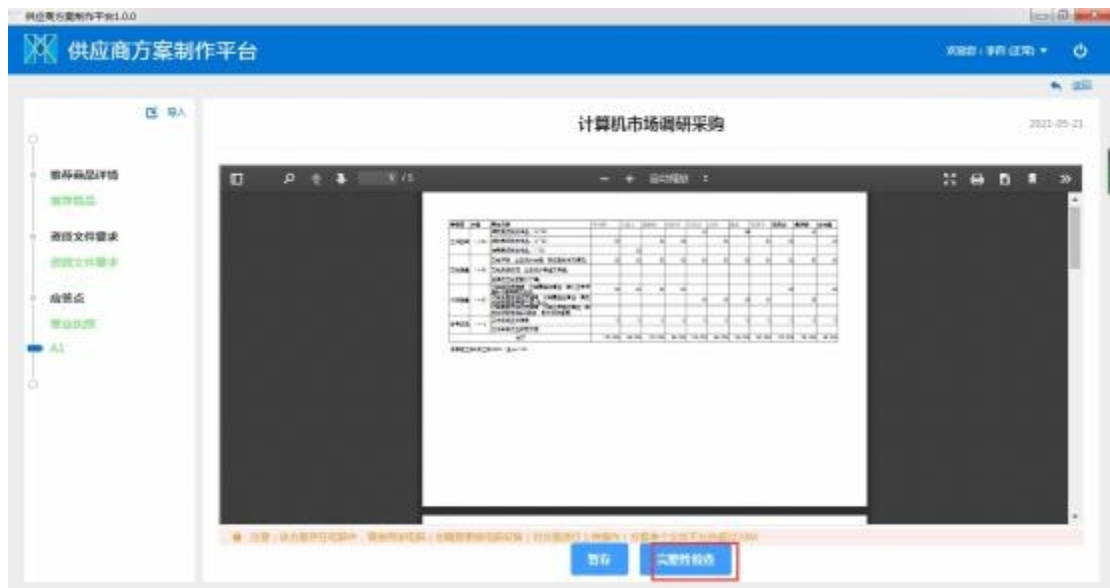


图 4.1.4

#### 5) 上传

点击【上传】按钮，上传报名资料，完成整个供应商报名过程，医院采购内控管理系统可以正常接收供应商报名信息（如图 4.1.5）。



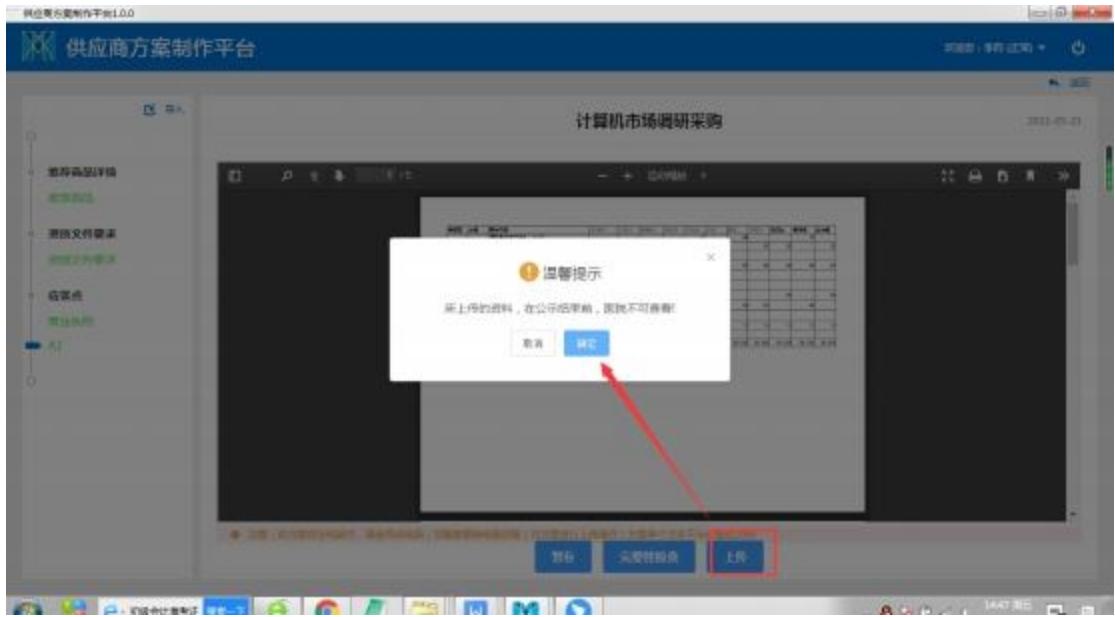


图 4.1.5